

207 338 00 005 Böhl-Iggelheim, Verbandsfreie Gemeinde

Letzte Eingabe: 24.09.2017

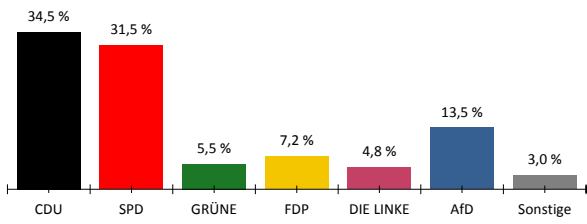
Gesamtsatz

20:18:31

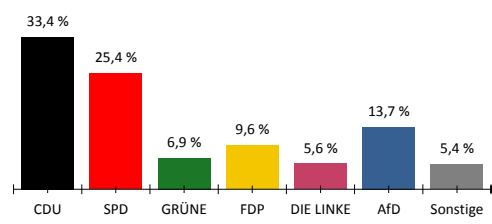
Aktueller Stand: 12 / 12

	Bundestagswahl 2017				Bundestagswahl 2013					
	Erststimmen		Zweitstimmen		Erststimmen		Differenz in %-Punkten	Zweitstimmen		Differenz in %-Punkten
	Anzahl	%	Anzahl	%	Anzahl	%		Anzahl	%	
Wahlberechtigte										
vorgegebene	8.396				8.509					
ohne Sperrvermerk	5.740				6.502					
mit Sperrvermerk	2.584				1.894					
§ 25(2) BWO	0				0					
insgesamt	8.324				8.396					
Wähler										
insgesamt	6.786	81,5 %			6.519	77,6 %	3,9 %			
dav. m. WS	2.460				1.850					
Ungültige Stimmen	84	1,2 %	70	1,0 %	152	2,3 %	-1,1 %	127	1,9 %	-0,9 %
Gültige Stimmen	6.702	98,8 %	6.716	99,0 %	6.367	97,7 %	1,1 %	6.392	98,1 %	0,9 %
Parteistimmen										
1. CDU	2.313	34,5 %	2.244	33,4 %	2.812	44,2 %	-9,7 %	2.572	40,2 %	-6,8 %
2. SPD	2.111	31,5 %	1.703	25,4 %	2.246	35,3 %	-3,8 %	1.932	30,2 %	-4,8 %
3. GRÜNE	366	5,5 %	464	6,9 %	314	4,9 %	0,6 %	455	7,1 %	-0,2 %
4. FDP	484	7,2 %	644	9,6 %	136	2,1 %	5,1 %	280	4,4 %	5,2 %
5. DIE LINKE	322	4,8 %	377	5,6 %	290	4,6 %	0,2 %	301	4,7 %	0,9 %
6. AfD	908	13,5 %	918	13,7 %	-	-	13,5 %	350	5,5 %	8,2 %
7. PIRATEN	-	-	50	0,7 %	186	2,9 %	-	167	2,6 %	-1,9 %
8. FREIE WÄHLER	182	2,7 %	131	2,0 %	197	3,1 %	-0,4 %	110	1,7 %	0,3 %
9. NPD	-	-	49	0,7 %	93	1,5 %	-	79	1,2 %	-0,5 %
10. ÖDP	-	-	17	0,3 %	-	-	-	23	0,4 %	-0,1 %
11. MLPD	16	0,2 %	2	0,0 %	3	0,0 %	0,2 %	3	0,0 %	0,0 %
12. BGE	-	-	10	0,1 %	-	-	-	-	-	0,1 %
13. Die PARTEI	-	-	80	1,2 %	-	-	-	-	-	1,2 %
14. V-Partei³	-	-	27	0,4 %	-	-	-	-	-	0,4 %
15. Babnik	-	-	-	-	-	-	-	-	-	-
16. Bürgerkandidaten - Elkins	-	-	-	-	-	-	-	-	-	-
17. Bürgerkandidaten - Heck	-	-	-	-	-	-	-	-	-	-
18. DIE EINHEIT	-	-	-	-	-	-	-	-	-	-
19. Neue Liberale	-	-	-	-	-	-	-	-	-	-
20. Niesen	-	-	-	-	-	-	-	-	-	-
21. SIGGI	-	-	-	-	-	-	-	-	-	-
22. Sonstige	-	-	-	-	90	1,4 %	-	120	1,9 %	-

Erststimmen

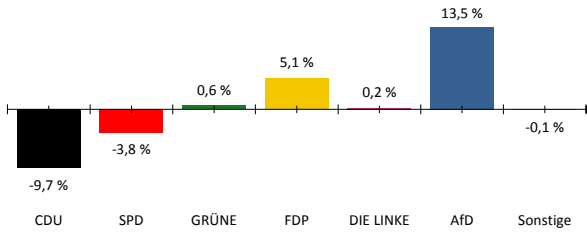


Zweitstimmen



Gewinne und Verluste gegenüber der Bundestagswahl 2013

Erststimmen



Zweitstimmen

